

Anleitung für Projekt Partner: WP3 Hilfestellung bei der Realisierung von Stakeholder Konsultationen

Urška Dolinar
Mateja Softić
Alianta d.o.o.

ALIANTA 
Član skupine ALIANSA

SNAP-SEE TRAINING PROGRAMME:

Teil 1

- **Bedeutung, Ziele und Vorteile der Konsultation der Interessengruppen, Zweck innerhalb des SNAP-SEE-Projekt**

Gruppenübung (4 Gruppen): was würden wir gerne mit Konsultationen (Karussell + Priorisierung) erreichen

- **Zusammenfassung und Erklärung der verwendeten Methoden**

Teil 2

- **Planung der Stakeholder Mitwirkung / Engagement-Prozess**
 - Die Bedeutung der sorgfältigen Planung, Baurohstoff-Planung und Strategiezyklus
 - Teamzusammenstellung
 - Planung der Zusammenarbeit mit den Akteuren
 - Zeitplan: was werden wir tun, wann mit wem
- **Gruppenübung (3 Gruppen): Planung der Konsultationen: vor / bei / nach dem die Konsultationen**

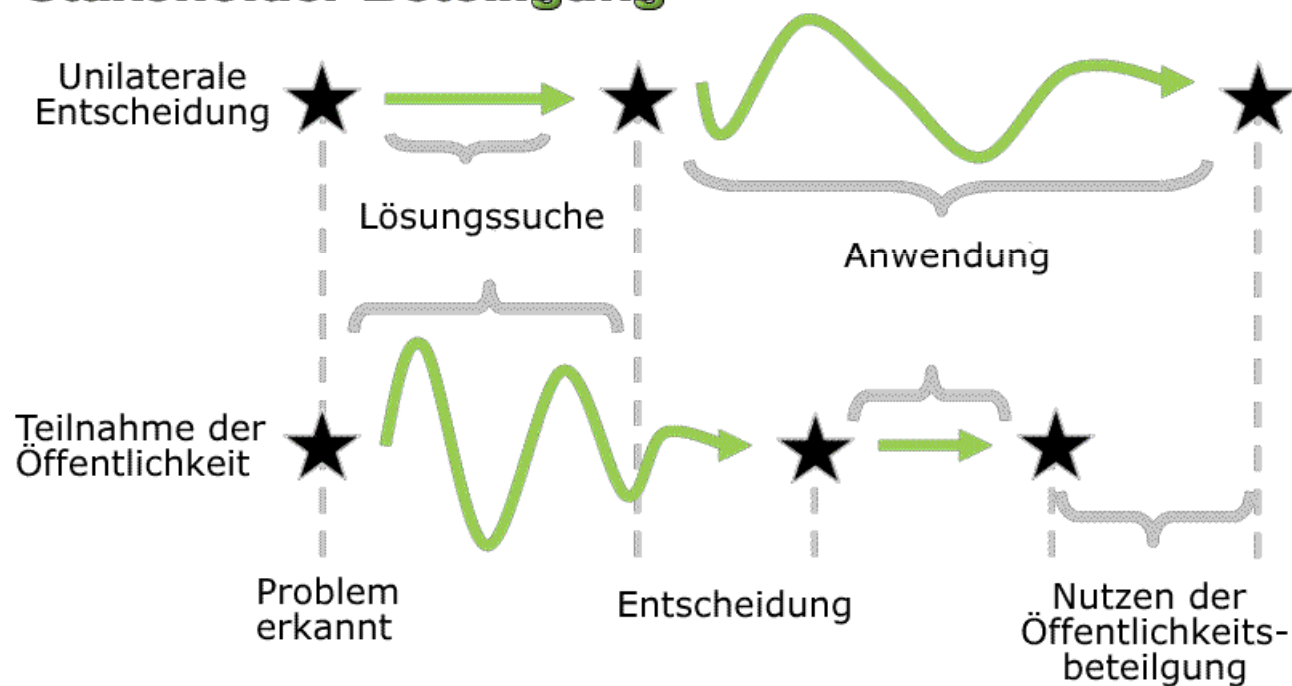
Berichte aus den 3 Gruppen und Diskussion

Teil 3

- **Die Bedeutung der guten Förderung**
- Methoden, die im Workshops verwendet werden können
- Tipps und Tricks
- **Follow-up - es ist nicht das Ende der Geschichte**

Bild 1: Nutzen der Stakeholder Beteiligung

Stakeholder Beteiligung



Quelle: adaptiert lt. Creighton, 2005

Bild 2: Rundtischgespräche der Stakeholder



Quelle: Zeichnung von S. Jenčič, 2009

Bild 3: Was ist ein öffentlicher Strategiekreis



OR



Bild 4: SNAP-SEE Projekt und der Strategie Ablauf

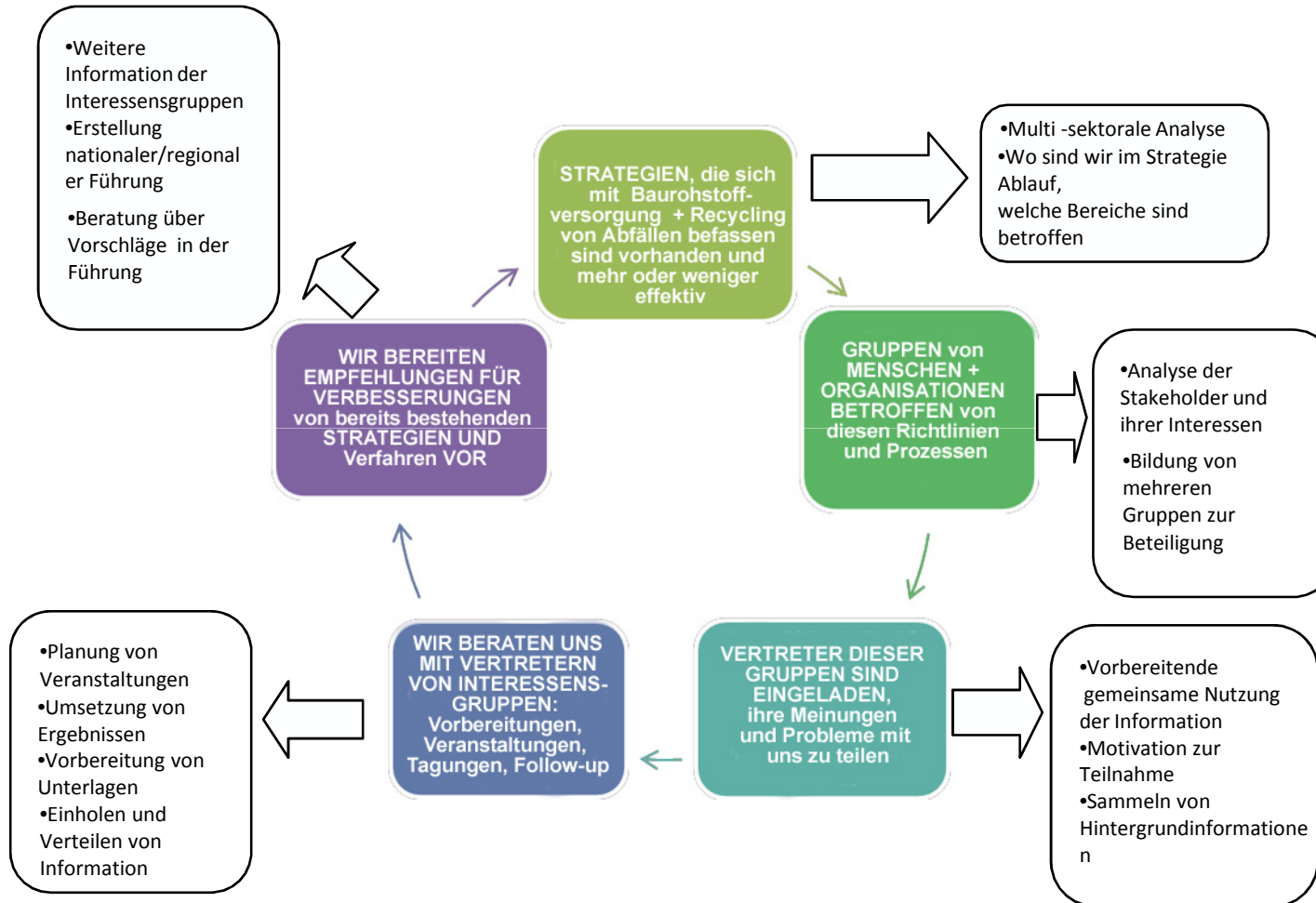
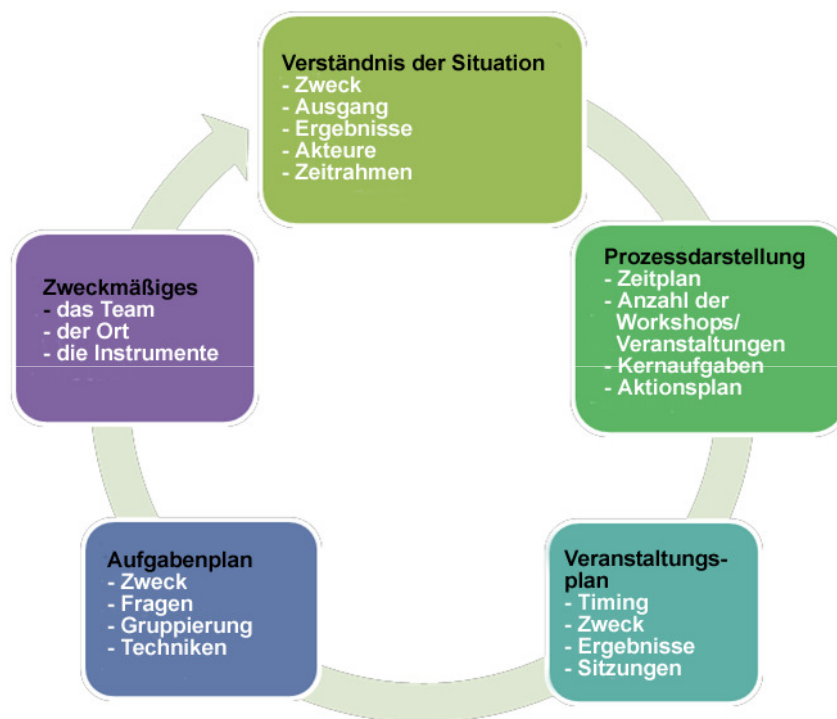


Bild 5: Planung des Ablaufs der Interessensvertreter Konsultationen



Quelle: Pound, 2008

Bild 6: Verschiedene Gruppen, die am Konsultationsprozess teilnehmen

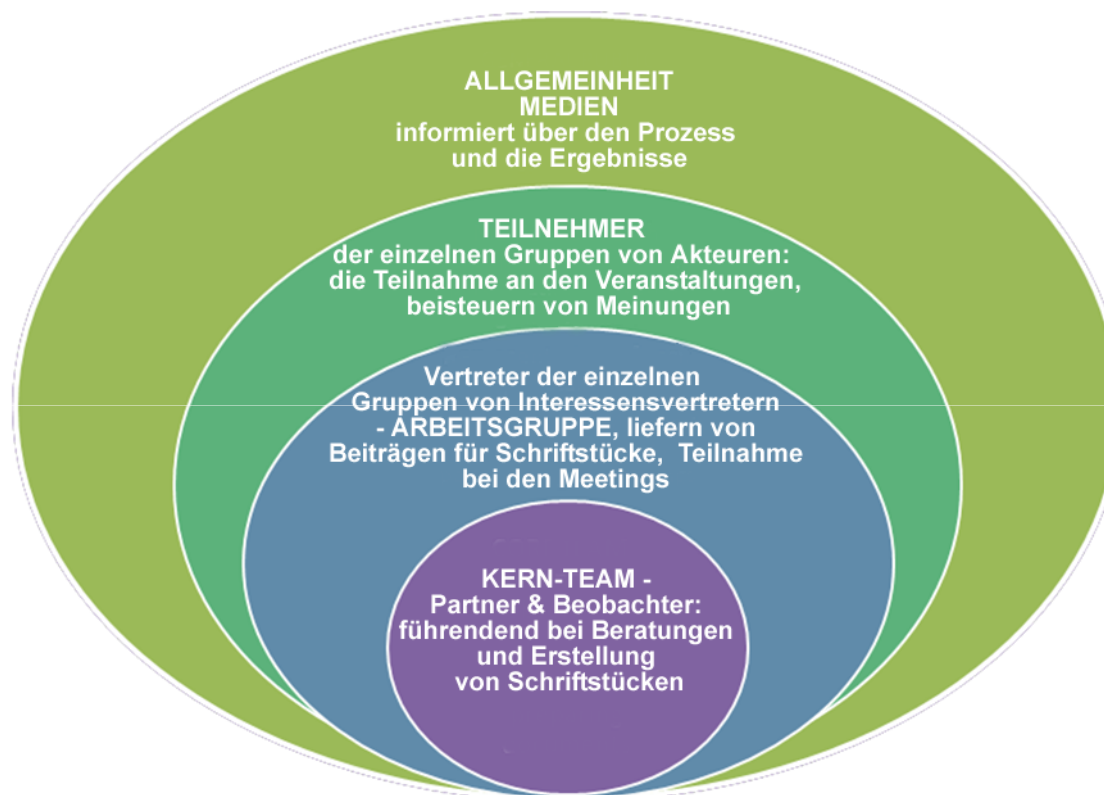
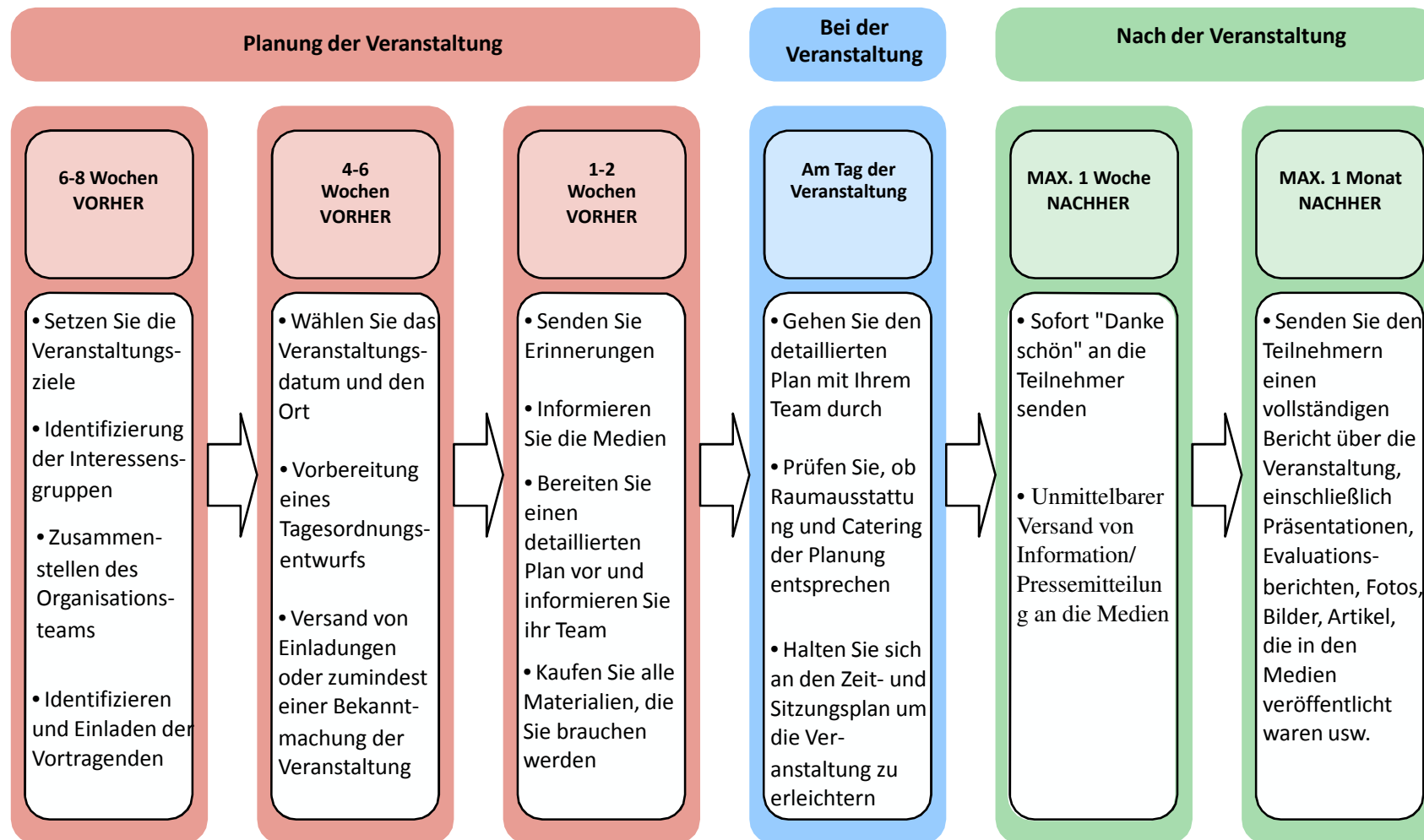



Bild 7: Checkliste für die Planung: vor, während und nach dem Veranstaltung



Quelle: Softić et al., 2011

Bild 8: Der Blinde und der Elefant



Quelle: <http://www.betterparentinginstitute.com/Better-Parenting/parenting-child-raising-skills/813/>